

3X3-MATRIX FÜR HALBÖFFENTLICHE  
UND ÖFFENTLICHE SANITÄRRÄUME

# GEBERIT URINALE

FÜR NEUBAU UND KOMPLETTRENOVIERUNGEN



**KNOW  
HOW**  
INSTALLED

3X3 MATRIX FÜR DEN NICHTWOHNUNGSBAU

# UNTERPUTZLÖSUNGEN





























## FÜR DEN NEUBAU UND KOMPLETTRENOVIERUNGEN

	WC	URINAL	WASCHPLATZ
<b>ADVANCED</b>	<p><b>Geberit ONE Wand-WC</b> mit Sigma80, Duofix Element, für Geruchsabsaugung mit Abluft</p>   <p><b>145%</b></p>	<p><b>Geberit Preda / Selva / Tamina Urinal</b> mit integrierter Urinalsteuerung</p>   <p><b>125%</b></p>	<p><b>Geberit ONE Waschtisch</b> mit horizontalem Abgang, Brenta Wandarmatur und Duofix für Waschtisch mit Wandarmatur</p>  <p><b>140%</b></p>
<b>STANDARD</b>	<p><b>Geberit iCon Wand-WC</b> Rimfree mit Sigma10 IR, Duofix, für Geruchsabsaugung mit Abluft</p>   <p><b>100%</b></p>	<p><b>Geberit Narva Urinal</b> mit automatischer Urinalsteuerung</p>  <p><b>100%</b></p>	<p><b>Geberit iCon Waschtisch</b> mit Piave Standarmatur und Duofix für Waschtisch mit Standarmatur</p>  <p><b>100%</b></p>
<b>ENTRY</b>	<p><b>Geberit Renova Wand-WC</b> mit Sigma10 Spül-Stopp und Duofix</p>   <p><b>40%</b></p>	<p><b>Geberit Renova Urinal trigonal</b> mit manueller Urinalsteuerung</p>  <p><b>55%</b></p>	<p><b>Geberit Renova Waschtisch</b> mit Piave Standarmatur und Duofix für Waschtisch mit Standarmatur</p>  <p><b>80%</b></p>

# ENTRY GEBERIT URINAL

NEUBAU UND  
KOMPLETTRENOVIERUNGEN

ADVANCED
STANDARD
<b>ENTRY</b>

URINALE			STEUERUNGEN	INSTALLATIONSELEMENTE		URINAL-TRENNWÄNDE			ZUBEHÖR			
Mit Spülrand	Mit Sprühkopf	Mit Sprühkopf	Manuell	Geberit Duofix	Geberit GIS	Keramik	Kunststoff	Glas	Ablaufsiebe		Siphons	
				Für Urinale mit Spülrand					Für Geberit Renova, Renova Plan	Für Geberit Narva	Für Geberit Preda, Selva, Tamina	
<b>Geberit Renova trigonal</b> 501.665.00.1 	<b>Geberit Narva</b> 501.655.00.1 	<b>Geberit Preda</b> 116.070.00.1 	<b>Typ 01</b> 116.011.11.5 116.011.21.5 116.011.JQ.5 	<b>111.616.00.1</b> 		<b>110000000</b> weiß 	115.202.11.1 weiß-alpin 	115.211.TD.1 weiß 	510410000 Edelstahl 	116.067.00.1 Kunststoff 	116.059.00.1 Kunststoff 	116.066.00.1 
<b>Geberit Renova Plan</b> 235100000 		<b>Geberit Selva</b> 116.080.00.1 	<b>Typ 10</b> 116.015.16.1 116.015.DW.1 116.015.JQ.1 116.015.KH.1 <b>116.015.KJ.1</b> 116.015.KK.1 116.015.KM.1 116.015.SN.1 	<b>461.621.00.1</b> 				115.211.CD.1 anthrazit 		116.059.00.1 Edelstahl 	116.058.00.1 	
<b>Geberit Renova</b> 235300000 		<b>Geberit Tamina</b> 116.140.00.1 	<b>Typ 30</b> 116.017.16.1 116.017.DW.1 116.017.JQ.1 116.017.KH.1 116.017.KJ.1 116.017.KK.1 116.017.KM.1 	<b>111.676.00.1</b> 				115.211.TF.1 umbra 	500.675.00.1 Edelstahl 	243.584.00.1 Duftsieb 		
			<b>Typ 50</b> 116.016.11.5 116.016.DW.5 116.016.GH.5 116.016.JK.5 116.016.JL.5 116.016.SD.5 	<b>461.606.00.1</b> 								

Die Urinale Geberit Renova und Geberit Narva auch mit KeraTect Oberfläche verfügbar.  
XXX.XXX.00.8, XXXXXX600

**Ausführungen Typ 01**  
11 = weiß  
21 = glanzverchromt  
JQ = chrom matt

**Ausführungen Typ 10 und Typ 30**  
16 = schwarz matt/schwarz; DW = schwarz/schwarz matt; JQ = chrom matt/glanzverchromt;  
KH = glanzverchromt/mattverchromt; KJ = weiß/glanzverchromt; KK = weiß/vergoldet;  
KM = schwarz/glanzverchromt; SN = Edelstahl gebürstet

**Ausführungen Typ 50**  
11 = weiß-alpin; DW = tiefschwarz; GH = verchromt, gebürstet; JK = lava /Glas; JL = sandgrau/Glas; SD = Rauchglas verspiegelt

STANDARD

# GEBERIT URINAL



NEUBAU UND  
KOMPLETTRENOVIERUNGEN

ADVANCED
<b>STANDARD</b>
ENTRY

URINALE			STEUERUNGEN	VERNETZUNG	INSTALLATIONSELEMENTE		URINAL TRENNWÄNDE			OPTIONALES ZUBEHÖR			
Mit Spülrand	Mit Sprühkopf	Mit Sprühkopf	Netzbetrieb	GEBUS Konverter	Geberit Duofix	Geberit GIS	Keramik	Kunststoff	Glas	Ablausiebe		Siphons	
<b>Geberit Renova trigonal</b> 501.665.00.1 	<b>Geberit Narva</b> <b>501.655.00.1</b> 	<b>Geberit Preda</b> 116.070.00.1 	<b>Typ 01</b> 116.021.11.5 116.021.21.5 116.021.JQ.5 	116.371.00.1   Beim Einsatz des Konverters empfiehlt Geberit, wenn verfügbar, die Batterievariante der Steuerung zu bestellen.	<b>Für Urinale mit Spülrand</b>		110000000 weiß 	<b>115.202.11.1</b> weiß-alpin 	115.211.TD.1 weiß 	Für Geberit Renova, Renova Plan 510410000 Edelstahl 	Für Geberit Narva 116.067.00.1 Kunststoff 	Für Geberit Preda, Selva, Tamina 116.059.00.1 Kunststoff 	116.066.00.1 
<b>Geberit Renova Plan</b> 235100000 		<b>Geberit Selva</b> 116.080.00.1 	<b>Typ 10</b> 116.025.16.1 116.025.DW.1 116.025.JQ.1 116.025.KH.1 116.025.KJ.1 116.025.KK.1 116.025.KM.1 <b>116.025.SN.1</b> 		<b>Für Urinale mit Sprühkopf</b>		<b>111.676.00.1</b> 	461.621.00.1 		115.211.CD.1 anthrazit 	116.059.SN.1 Edelstahl 	116.058.00.1 	
<b>Geberit Renova</b> 235300000 		<b>Geberit Tamina</b> 116.140.00.1 	<b>Typ 30</b> 116.027.16.1 116.027.JQ.1 116.027.KH.1 116.027.KJ.1 116.027.KM.1 116.027.KX.1 		<b>Für Urinale mit verdeckter Steuerung</b>		111.689.00.1 	461.606.00.1 	242.042.00.1 Zulauftraverse für Urinal mit Sprühkopf 	115.211.TF.1 umbra 	500.675.00.1 Edelstahl 	243.584.00.1 Duftsieb 	
			<b>Typ 50</b> 116.026.GH.1 116.026.QB.1 116.026.QD.1 116.026.QF.1 										
			<b>Verdeckt</b> 116.086.00.1  Nicht kompatibel mit den Geberit Preda, Selva und Tamina Urinalen										

Die Urinale Geberit Renova und Geberit Narva auch mit KeraTect Oberfläche verfügbar.  
XXX.XXX.00.8, XXXXXX600

**Ausführungen Typ 01**  
11 = weiß  
21 = glanzverchromt  
JQ = chrom matt

**Ausführungen Typ 10 und Typ 30**  
16 = schwarz matt/schwarz; DW = schwarz/schwarz matt; JQ = chrom matt/glanzverchromt;  
KH = glanzverchromt; KJ = weiß/glanzverchromt; KK = weiß/vergoldet;  
KM = schwarz/glanzverchromt; KX = verchromt, gebürstet; SN = Edelstahl gebürstet

**Ausführungen Typ 50**  
GH = verchromt, gebürstet; QB = rotgold/gebürstet;  
QD = schwarzchrom/gebürstet; QF = messingfarben/gebürstet

ADVANCED

# GEBERIT URINAL



NEUBAU UND  
KOMPLETTRENOVIERUNGEN

ADVANCED
STANDARD
ENTRY

INTEGRIERTE STEUERUNGEN			VER- NETZUNG	INSTALLATIONSELEMENTE		URINALTRENNWÄNDE			OPTIONALES ZUBEHÖR	
Urinale mit Sprühkopf	Netz	Generator	GEBUS Konverter	Geberit Duofix	Geberit GIS	Keramik	Kunststoff	Glas	Hybrid-geruchsverschluss	Ablaufsieb
			116.370.00.1 	<b>111.686.00.1</b> 	461.686.00.1 	110000000 weiß 	115.202.11.1 weiß-alpin, runde Form 	<b>115.211.TD.1</b> weiß 	116.066.00.1 	116.059.00.1 Kunststoff 
<b>Geberit Preda</b> 	<b>116.072.00.1</b>	116.074.00.1	Beim Einsatz des Konverters empfiehlt Geberit die Batterievariante des Urinals zu bestellen.					115.211.CD.1 anthrazit 	116.058.00.1 	116.059.SN.1 Edelstahl 
<b>Geberit Selva</b> 	116.082.00.1	116.084.00.1						115.201.11.1 weiß-alpin eckige Form 	115.211.TF.1 umbra 	243.584.00.1 Duftsieb 
<b>Geberit Tamina</b> 	116.142.00.1	116.144.00.1								

Geberit Vertriebs GmbH  
Theuerbachstraße 1  
88630 Pfullendorf

Geberit Technik Telefon  
T 07552 934 1011  
F 07552 934 866  
technik-telefon@geberit.com

[www.geberit.de](http://www.geberit.de)

